


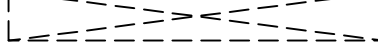








M 1: 250

- | | |
|---|---|
|  | NAVRHOVANÁ PLOCHA CHODNÍKA ZO ZÁMKOVEJ DLAŽBY HR. 60 mm= 144,40 m ² |
|  | NAVRHOVANÁ PLOCHA CHODNÍKA ZO ZÁMKOVEJ DLAŽBY HR.80 mm= 110,50 m ² -VIĎ REZ C-C' |
|  | VAROVNÉ PÁSY PRE ZRAKOVO POSTIHNUTÝCH
NOPKOVÁ = 14,00 M ² / DRÁŽKOVÁ = 4,5 M ² |
|  | PÔŤDNÉ PARKOVACIE STÁTIE |
|  | NAVRHOVANÉ PARKOVACIE STÁTIE - VODOROVNÉ DOPRAVNÉ ZNAČENIE |
|  | EXISTUJÚCE VEREJNÉ OSVETLENIE |
|  | PRELOŽKA ELEKTRICKÉHO STĺPA - NIE JE SÚČASŤOU UDRŽIAVACÍCH PRÁČ |
|  | ZMENA SKLADBY PODLOŽIA |
|  | NOPKOVÁ VÝSTRAŽNÁ DLAŽBA -FARBA ČERVENÁ |
|  | DRÁŽKOVÁ NAVÁDZACIA DLAŽBA -FARBA ČERVENÁ |